

**Alumna:** Ana Valentina Cruz De la rosa

**Asignatura:** Costos Históricos

**Profesor** Ricardo Maglioni Montalvo

UNIVERSIDAD JUÁREZ AUTONOMA DE TABASCO

**Ciclo:** Febrero 2025 – Agosto 2025

**Actividad:** 2DO PARCIAL ACTIVIDAD INTEGRADORA DE LA UNIDAD



## **Referencias:**

Introducción a la contabilidad de costos (C-1 [pág.10.pdf], E [pág. 15-17])




Conta de costos de producción Cap. 3 Estado de Costo de Producción y de lo Vendido (págs. 7, 8, 10) Pdf.

## **1.- Cuadro comparativo**

**Tema:** Análisis contable de Materiales, Mano de Obra y Costos Indirectos de Fab

**Lineamientos:** Análisis contable de Costos de Materiales, Costos de Mano de Obra, Costos de Indirectos

- En los encabezados del cuadro se anotan los temas principales
- Se investiga sus características
- En las filas del cuadro señalamos las características de los temas

Análisis Contable	Costos Materiales 	Costos Mano de Obra 	Costos Indirectos de fabricación 
<b>Registrar + entrada</b>	<div>Cargo</div> ALMACÉN DE MATERIA PRIMA COMPRAS <div>Abono</div> BANCOS	<div>Cargo</div> GASTOS DE PERSONAL, subcuenta: MANO DE OBRA DIRECTA, Sueldos, Seguridad social, pensiones... <div>Abono</div> BANCOS	<div>Cargo</div> CARGOS INDIRECTOS, SERVICIOS, GASTO DE ADM., GASTO DE VENTA... <div>Abono</div> BANCOS
<b>Características</b>	Componen las unidades, en diferente proporción. Los recibos de su compra sirven para comprobar el costo de venta.	Se mide por hora, es el esfuerzo del elaborador por fabricar la unidad. No se consideran gastos en el momento en que ocurren, pueden ser un tipo de inventario (producción en proceso, productos terminados)	Benefician a múltiples áreas o complementan Materiales y Mano de obra directos. Sirven en el estado de resultado como costos de operación
<b>Costo</b>	Manufactura	Manufactura	Manufactura
<b>Registros</b>	Materia prima directa disponible - inventario final = Costo materia prima utilizada	materia prima directa + mano de obra directa = Costo primo	mano de obra directa + costos indirectos de producción = costo de conversión o costo de transformación
<b>Descripción</b>	Directos/ Indirectos Variables	Directa/ Indirecta Fijos	Indirectos Fijos/ Variables

## **Referencias:**

Introducción a la contabilidad de costos (B [pág. 3-4], [pág. 12])

Conta de Costos de Producción. Cap. 3 Estado de Costo de Producción y de lo Vendido (págs. 17 y 18) Pdf.

## **2.- Mapas conceptuales**

### **Lineamientos:**

- Leer y comprender el texto
- Seleccionar 10 palabras clave
- Identificar el concepto general
- Ordenarlas
- Establecer relaciones entre palabras clave
- Transmitir el orden jerárquico de los hechos de izquierda a derecha

**Tema:** Cómo se relaciona el estado de costos de producción y ventas con los demás estados Financieros.

# RELACIÓN DEL estado de costos de producción y ventas con otros estados.

Estado de resultado

Le brinda integridad en el registro de operaciones

Costo de venta

Es medio de información y aporta costos de manufactura al inicio, en el costo de venta, que disminuye las ventas para determinar el resultado financiero

Comprueba y le sirve para colocar el monto de costo de venta.

Estado de situación financiera

Inventario de productos terminados y en proceso aparecen como activos, plasma costos inventariables

presenta en el estado de situación (inventarios) en el Activo circulante

Adopta los saldos de Materia Prima directa, Producción en proceso y Productos Terminados

Utilidad o Perdida obtenida en Estado Resultado